取付方法
瓦棒屋根の場合

屋根の高い側(棟側)低い側(軒先側)まで縦棒が伸びている屋根です。
鉄板の継ぎ目が少なく、緩やかな傾斜(勾配)の屋根に多く使用されています

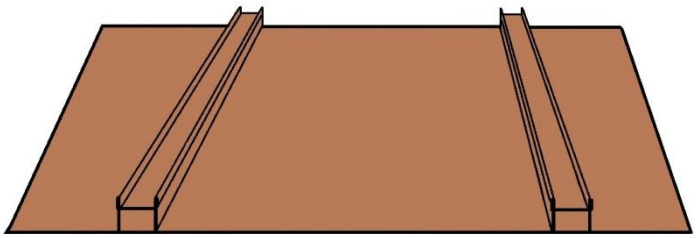

瓦棒屋根
←高い側(棟側)

←低い側(軒先側)

①スノーキング本体（以下、本体）のフック**A部**を軒先に掛ける。
②本体に取付補助金具を**B部**に掛け、本体を棟上方向に強く引き
　C部のボルトを締め屋根に固定する。
③ステンレス線(1.2mm以上)を使用し、**D部**と雨樋金具を結束する。